REUNIÓN FAMILIAS DE ALUMNADO

IES SANTA MARIA DE LOS BAÑOS (FORTUNA).

Miércoles 13 DE OCTUBRE 2021

PLAN DE CONTINGENCIA

- Entrada en distintos horarios (1º ESO entra a las 8.30 , deben estar a las 8.25 en las filas y salen a las 14.30; los alumnos de plurilingüe salen los lunes a las 15.40)
- Zonificación de aulas y estancias en recreos
- Recorridos separados
- Distancia de 1,2 m
- Gel hidroalcohólico en todas las dependencias, limpieza de servicios frecuente…

ABSENTISMO, PUNTUALIDAD JUSTIFICACIÓN DE FALTAS

FALTAS DE ASISTENCIA.COVID 19

- **Caso sospechoso:** se encuentra enfermo y no viene o está en clase y es recogido por la familia. Se comunica caso a caso al equipo educativo
- **Caso confirmado:** se nos notifica de alguna manera que el alumno es positivo en Covid19. Se comunica caso a caso al equipo educativo.
- **Contacto estrecho:** se considera caso estrecho al que está más de 15 minutos a menos de dos metros sin mascarilla en los dos últimos días antes de síntomas del positivo confirmado. Son confinadas e informadas las familias. Se comunica a los equipos educativos.

SE LE DEBE PONER FALTA JUSTIFICADA A AQUELLOS QUE ESTEN INFORMADOS POR DIRECCIÓN. SI NO ESTA INFORMADO SE LE PONE FALTA Y SI LUEGO SE ACLARA SE LA PASA A JUSTIFICADA

FALTAS DE ASISTENCIA.COVID 19

- **Faltas de asistencia justificadas y no justificadas**
  - **20% PRAE. LO LLEVA TUTOR/A Y JEFATURA DE ESTUDIOS**
  - **30% PÉRDIDA DE LA EVALUACIÓN CONTÍNUA. LO LLEVA PROFESOR/A DE LA MATERIA Y JEFATURA DE ESTUDIOS**

AMBAS SITUACIONES SON REVERSIBLES TRAS ENTREVISTA Y ACLARACIÓN CON LA FAMILIA.

Criterios de promoción y titulación

- Se promociona de curso siempre que el número de asignaturas suspensas sea como mucho 2 , salvo con Matemáticas y Lengua Castellana a la vez.
- A lo largo de cada curso se orienta al alumno según sus intereses y capacidades

Claves del éxito escolar

- Entre todos educamos en:

- Respeto a uno mismo y a los demás
- Respeto a las normas de funcionamiento (educativas y sanitarias)
- Valorar el estudio como base de un mejor futuro

"Para educar a un niño hace falta la tribu entera"

(José Antonio Marina. "Aprender a Vivir")

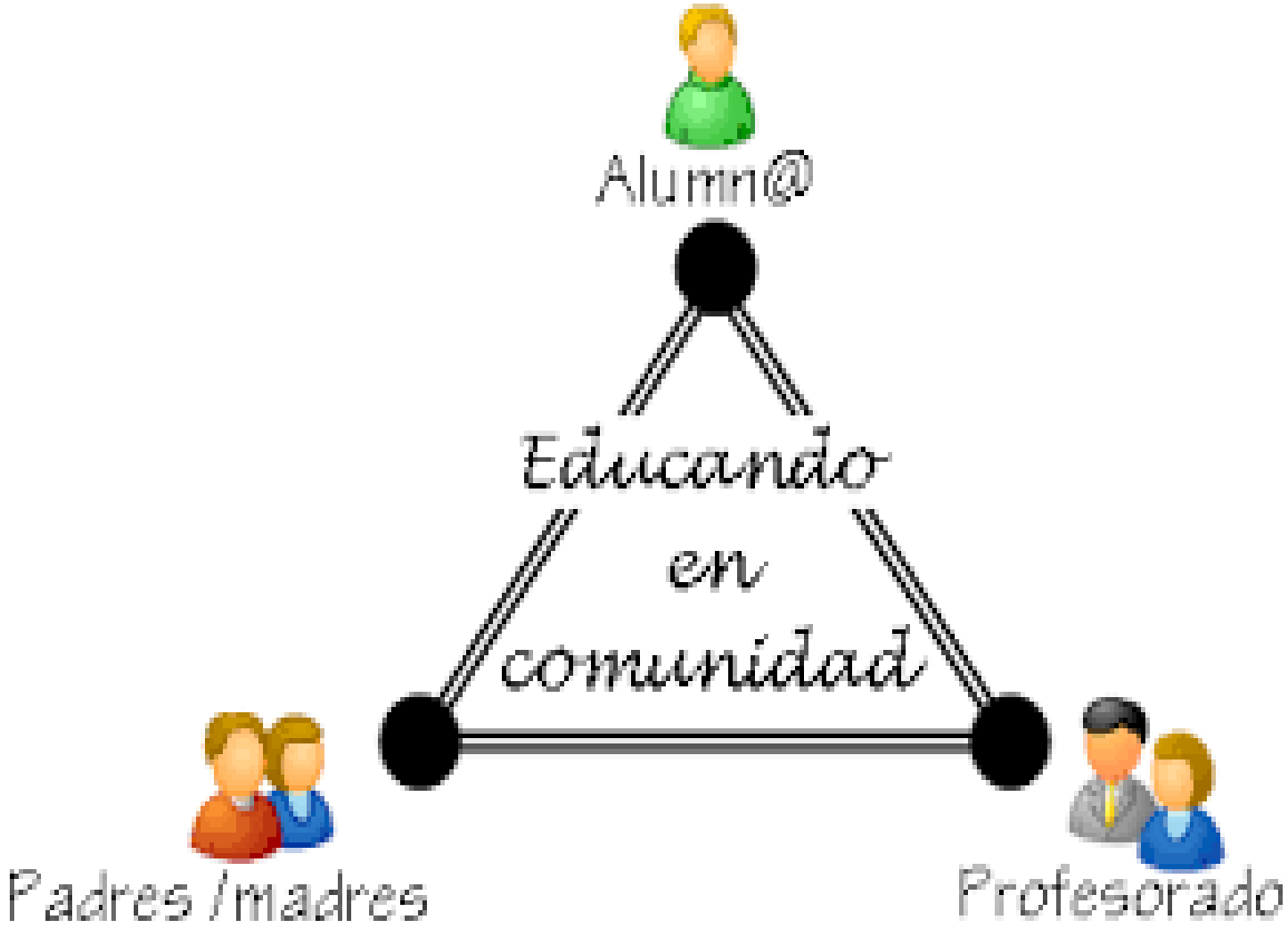
Alumn@
Educando
en
comunidad
Padres /madres
Profesorado

PLAN DE ACCIÓN TUTORIAL

- El objetivo principal es realizar un conjunto de actividades que contribuyan a la orientación personalizada de los alumnos y alumnas, tanto en lo educativo como en lo personal y en lo académico y profesional.

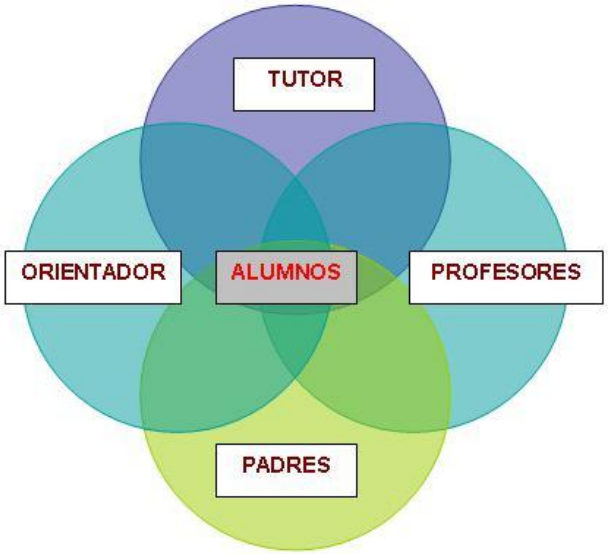

PLAN DE ACCIÓN TUTORIAL

- CUIDADO DE NOSOTROS MISMOS. TRABAJAR NUESTRAS EMOCIONES Y LAS DE LOS DEMÁS: AUTOESTIMA, COMPAÑERISMO, RELACIONES PERSONALES…
- EDUCACIÓN AFECTIVO-SEXUAL
- PREVENCIÓN DE LA VIOLENCIA DE GÉNERO
- PREVENCIÓN DE LAS DROGODEPENDENCIAS.

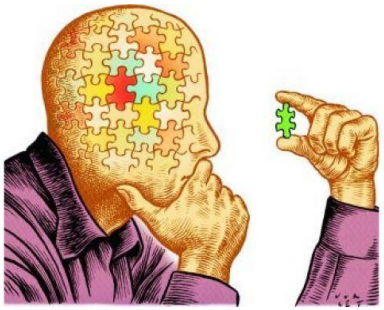

PLAN DE ACCIÓN TUTORIAL

- CINE Y EDUCACIÓN EN VALORES
- TÉCNICAS DE TRABAJO INTELECTUAL
- CUIDADO DEL MEDIO AMBIENTE
- ORIENTACIÓN ACADÉMICO Y PROFESIONAL
- PRIMEROS AUXILIOS

Algunos proyectos para colaborar desde casa

- Fruitidia
- Aceite reciclado
- Un plátano/un euro para Canarias



LA AGENDA

- Utilizarla
- Cuidarla
- Que sirva de vehículo de comunicación

MIRADOR

- **TUTORIAS PROYECTO MIRADOR**
- 1º ACCEDE A NUESTRA PÁGINA WEB : **smbfortuna.com**
- 2º PINCHA EN EL ENLACE "**MIRADOR" o : https://mirador.murciaeduca.es/mirador/**

- 3º INTRODUCE LOS DATOS: **NIF DEL TUTOR (PADRE O MADRE) Y CLAVE**
- 4º **EN CASO DE NO DISPONER DE CLAVE, PINCHA EN "NECESITAS AYUDA".**
- **Si desconoce el NRE: Pincha en un acceso en la web del centro o en el enlace:**
- **https://ares.murciaeduca.es/nre**

MIRADOR

3º. Pon tu DNI o Pasaporte , del padre o de la madre, y la clave. En caso de no disponer de clave, pincha en "¿Necesitas ayuda?¿No puedes entrar?

Acceso Padre/Madre/Tutor legal

Para acceder necesita:

- **NIF/NIE/Pasaporte**
- **Clave (contraseña).**

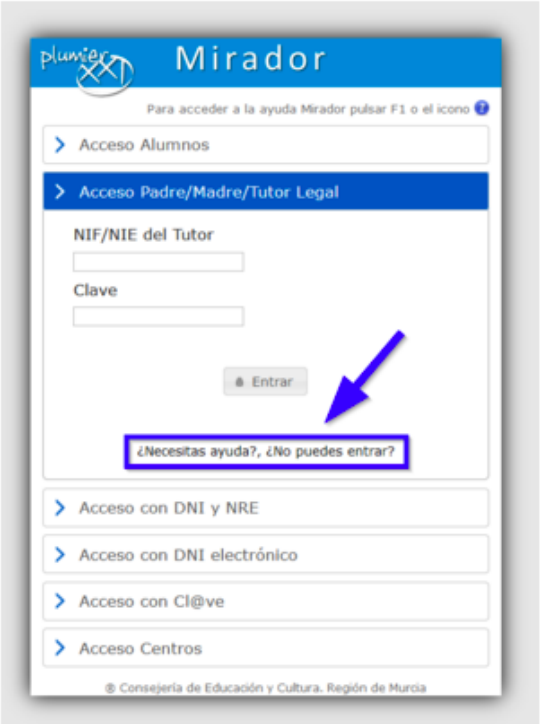

Acceda a:
https://eduid.murciaeduca.es/sms/index.html.
* Si quiere cambiar o ha olvidado la contraseña seleccione "**He olvidado la contraseña**".
* Si es la primera vez que accede a MIRADOR seleccione "**Solicitud de usuario y contraseña**".

MIRADOR

4º. Pincha en solicitud de usuario y contraseña, para crear uno nuevo y pon todos los datos que piden

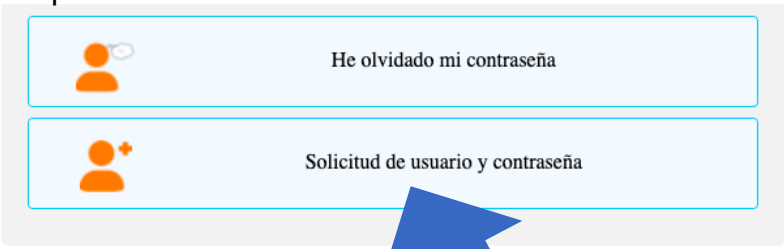

Elige

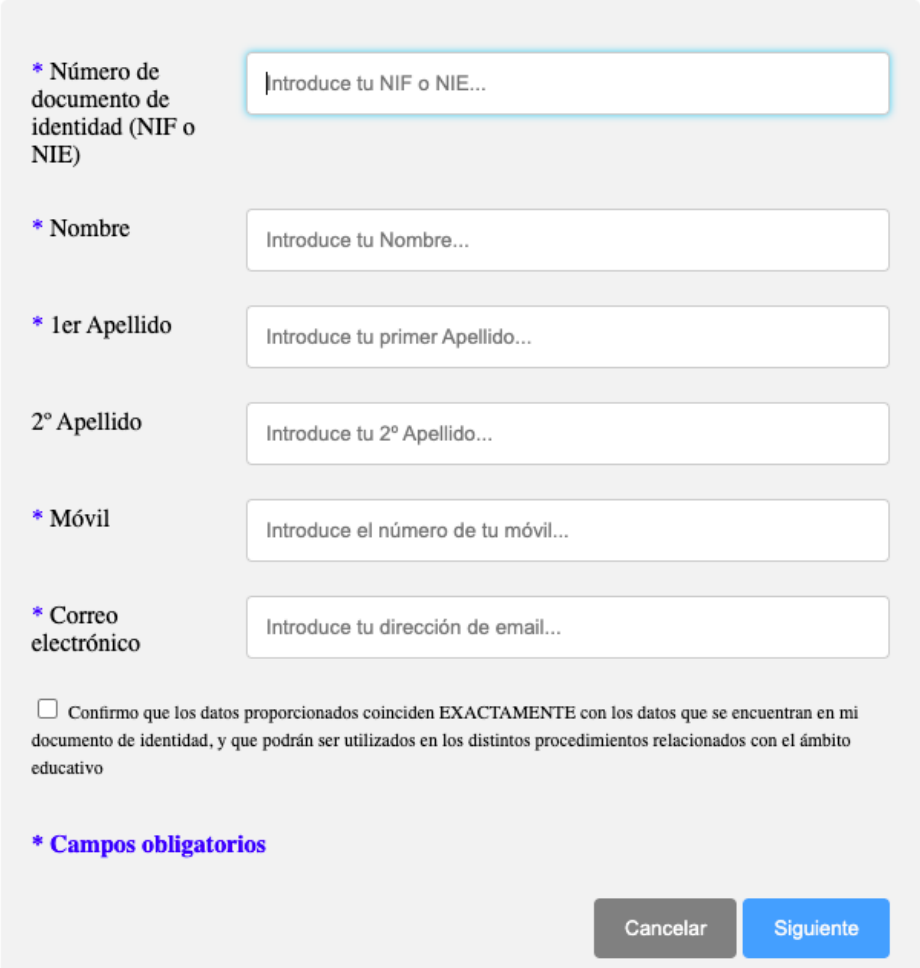

Accede de nuevo a Mirador Murciaeduca, con tu DNI y la clave que has generado

MIRADOR

5º. PINCHA SOBRE LA CARPETA DE TU HIJO/A, TENDRÁS UNA CARPETA POR CADA HIJO EN EDAD ESCOLAR

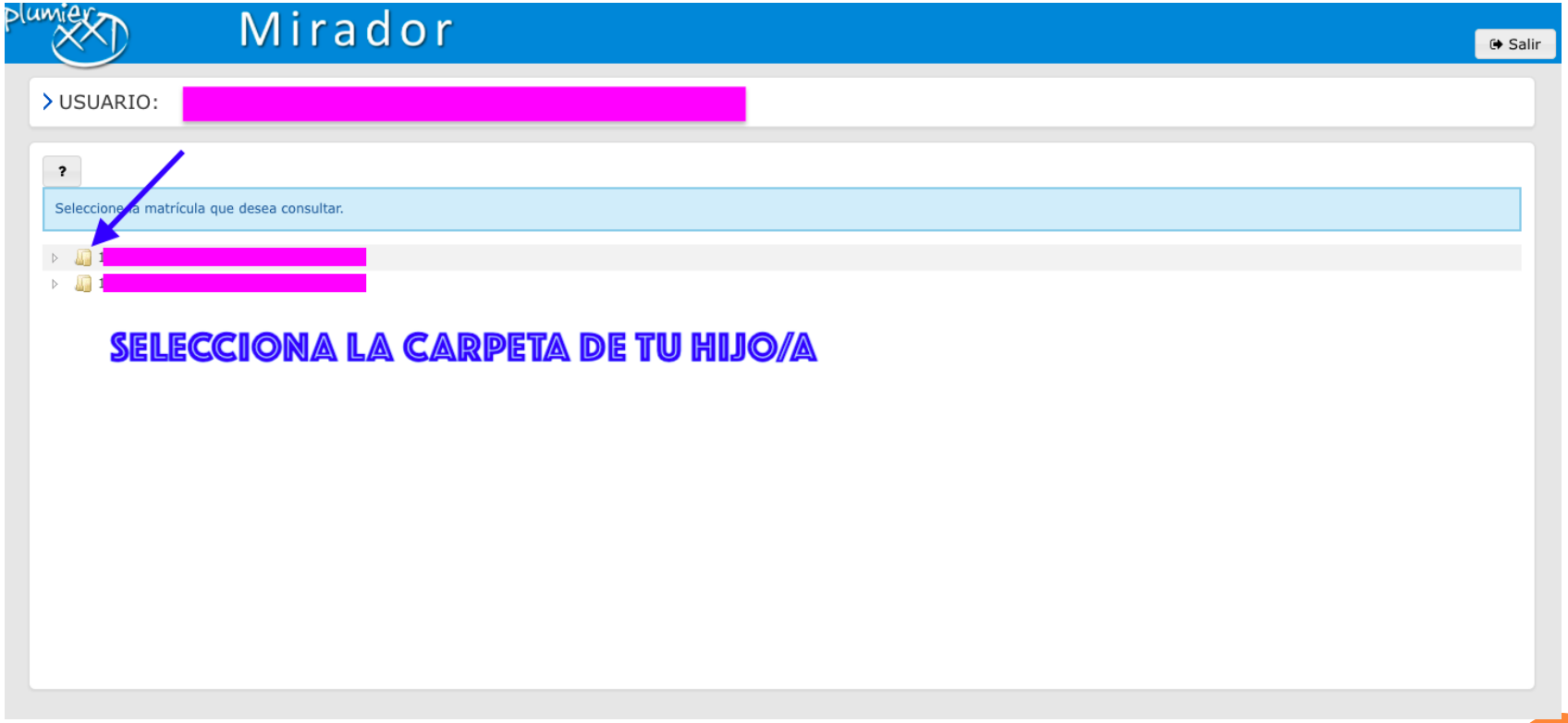

MIRADOR

6º. ELIGE EL CURSO EN EL QUE SE ENCUENTRA ACTUALMENTE, QUE COINCIDE CON EL QUE ESTÁ EN COLOR NEGRITA

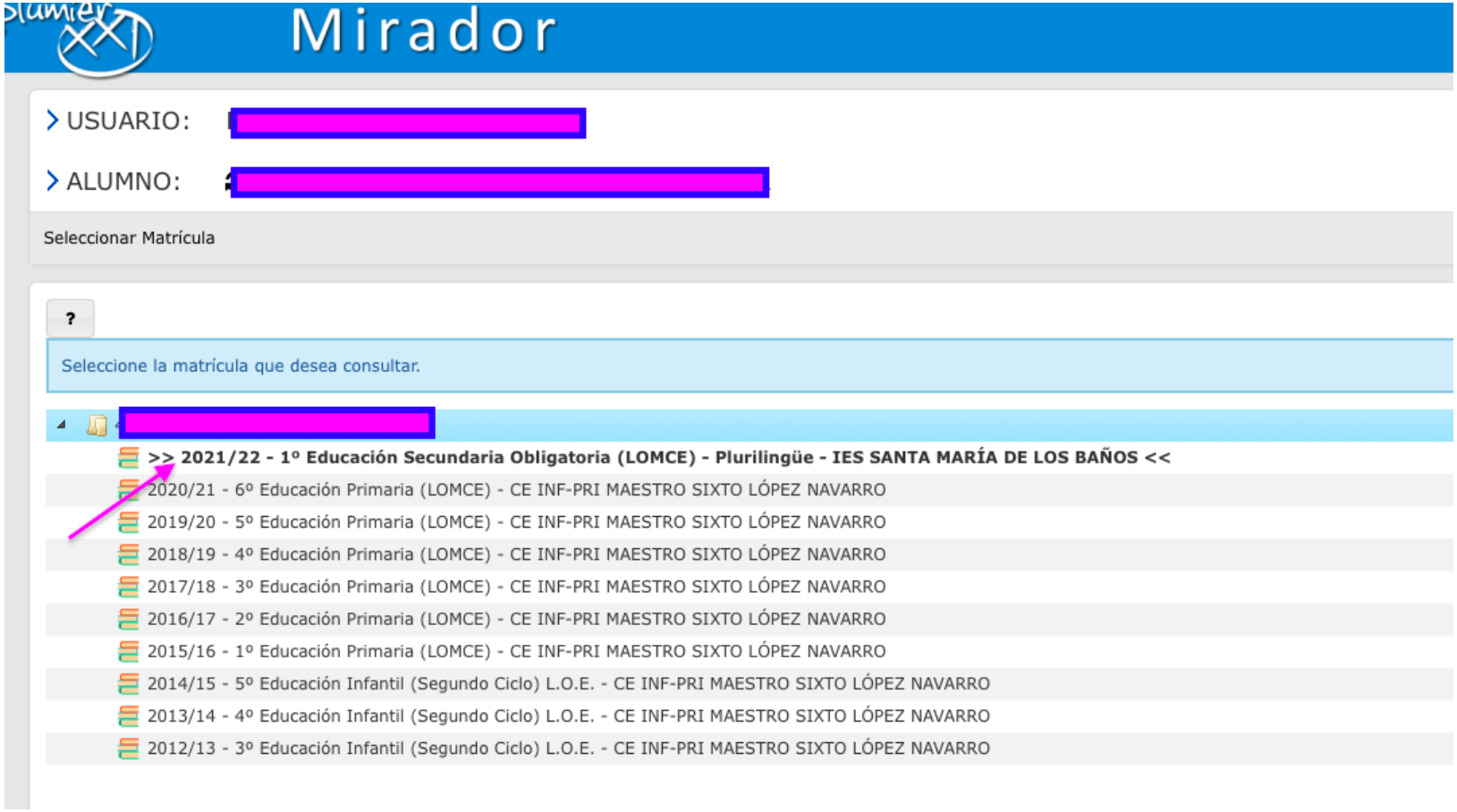

MIRADOR

7º. DISPONES DE ÁREA PERSONAL, ÁREA ACADÉMICA Y AYUDA. PINCHANDO EN CAD UNA DE ELLAS PUEDES VER LA INFORMACIÓN .

MIRADOR

8º. DENTRO DE ÁREA ACADÉMICA PUEDES VER: CALIFICACIONES, ASISTENCIA, HORARIO, CITAS, ETC

EDVOICE

Nuestro centro usa Edvoice para la comunicación institucional y del proceso aprendizaje. Para poder acceder a Edvoice debes seguir los siguientes pasos:

1) Descarga la aplicación Edvoice desde el App Store o Google Play. También puedes acceder a través de la web https://edvoice.additioapp.com

2) Elige si quieres un perfil de alumnado o de familia y a continuación regístrate con tu email y una contraseña segura.
3) Una vez registrado, haz clic en el botón (+) e introduce el código de activación que le habrá dado su hijo/a. Por cada hijo/a en edad escolar hay un código de activación diferente.
4) A medida que el centro active canales de comunicación estos aparecerán en el apartado de Stories.

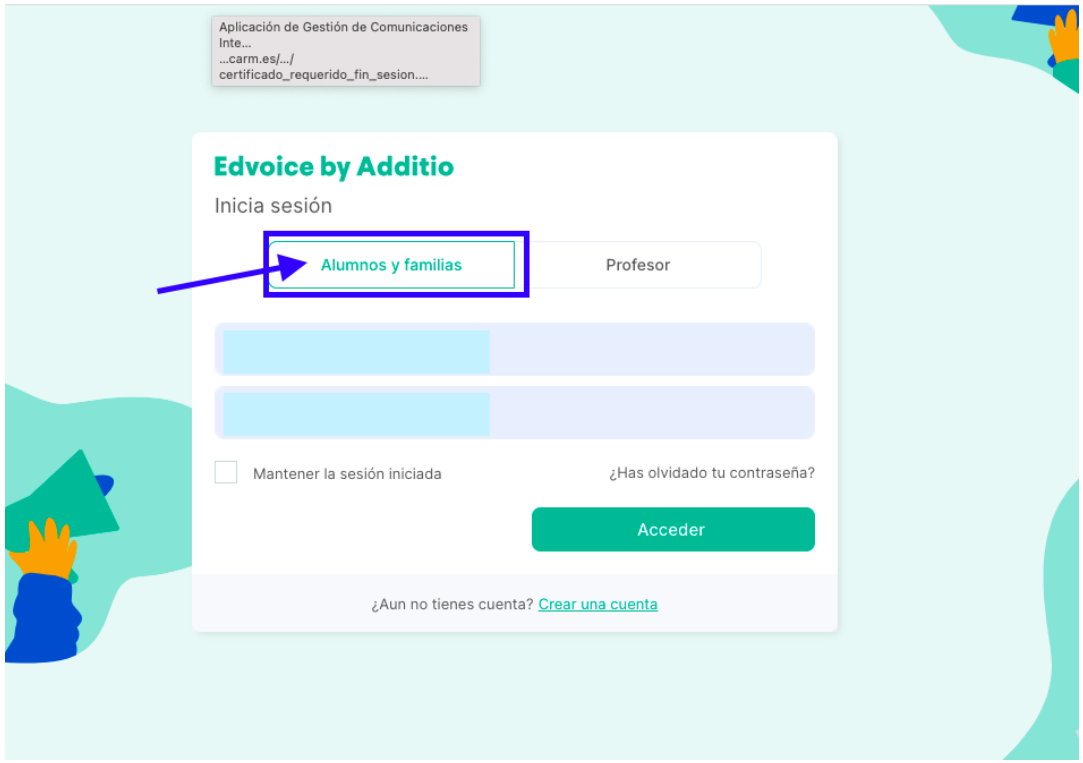

MENSAJE PARA PADRES